



**РАБОЧАЯ ТЕТРАДЬ №4
ПО ОБУЧЕНИЮ ГРАМОТЕ**

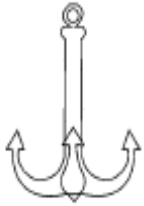
6-7 лет

(сборник заданий и упражнений)

Буква Я,я

- Что ты видишь на рисунках? Покажи букву Я в словах.
Какие буквы ты уже знаешь?

Яя



якорь



ящерица



яблоко

- Прочитай слоги.

М	Я	Л	Я	Н	Я
Д	Я	З	Я	В	Я
Я	Д	Я	К	Я	Л

- Прочитай слова.

вяз	дя-дя	шля-па
ряд	Я-ша	на-ряд
я-ма	Тя-па	кап-ля
фе-я	Та-ня	лям-ка
зяб-лик	Я-на	яш-ма

Ды-ня для Я-ны.

В са-ду у дя-ди Я-ши вы-рос-ли ды-ни. Э-та кра-си-ва-я ды-ня – для ма-лыш-ки Я-ны. Ка-ка-я ды-ня тя-жё-ла-я!

– По-мо-ги, Та-ня, – зо-вёт Я-на сест-ру.
– Спа-си-бо, дя-дя Я-ша, – бла-го-да-рят о-ни со-се-да.

Я-на у-гос-ти-ла ды-ней ма-му, па-пу, ба-буш-ку, де-душ-ку и сест-ру. Вот ка-ка-я ог-ром-на-я и вкус-на-я ды-ня!

- Научись писать заглавную и строчную буквы Я.



Спиши слоги. Прочитай их.

ЛЯ МЯ НЯ РЯ

Спиши слова. Прочитай их.

НЯНЯ МАЛЯРЫ Оля

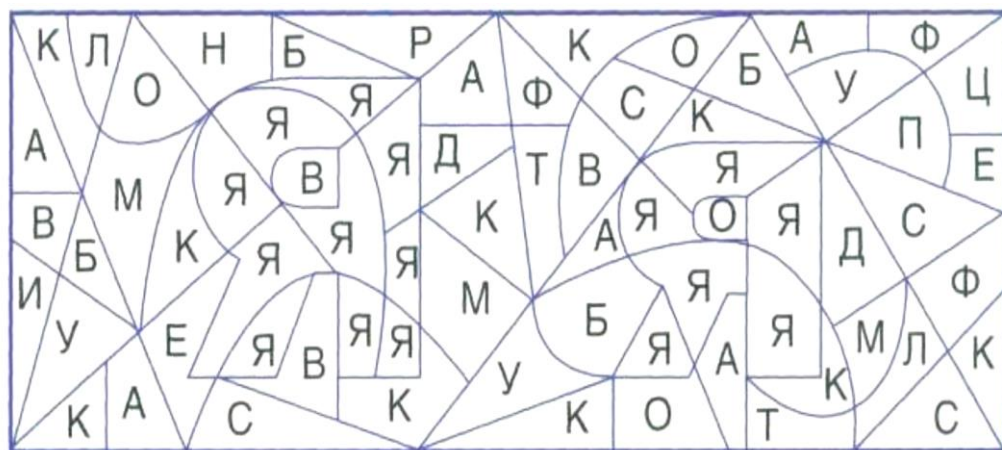
Спиши предложение. Прочитай его.

ЯМА МАМА.

Прочитай с выражением.

На о-зе-ре ут-ка
и у-тя-та. У-тя-та
пу-шис-ты-е.
Хо-ро-ши у-тя-та!

Ма-ма свя-за-ла
для Я-ны шап-ку.
Я-на ма-лень-ка-я.
О-на хо-дит в
яс-ли.



Вот де-рев-ня
Ря-бин-ка. В ней
де-сять до-мов
сто-ят в ряд. Все
в сне-гу по по-яс.


Запомни букву.



Раскрась букву.



Допиши букву Ю.



Прочитай буквы.

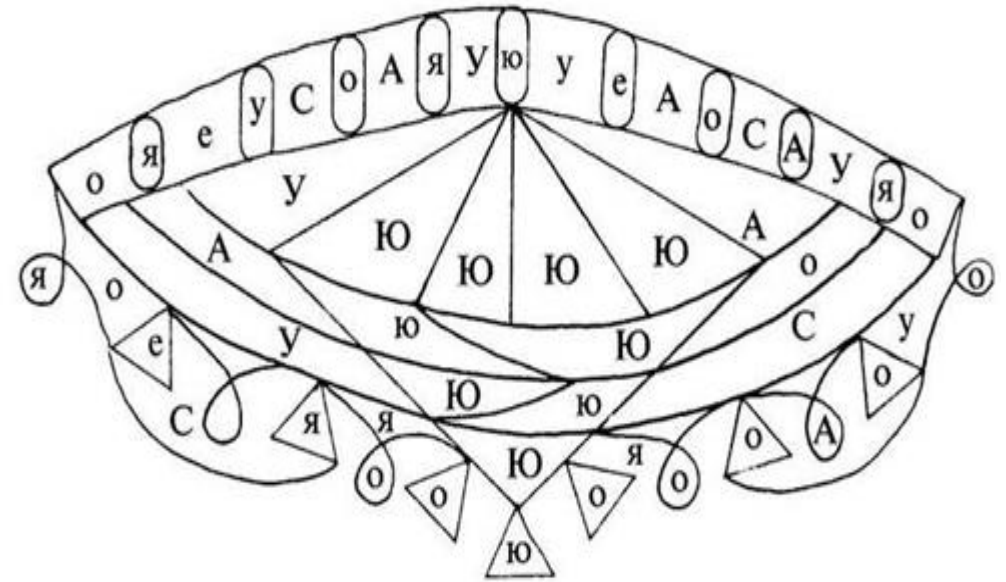
Е З я Ю ю л Я
е ю г у В р ю я

Прочитай плавно.

ЮМ ЮС юр юл
ЮН ТЮ ПЮ ВЮ

Читай слоги в строчках медленно, плавно.

ТЮП ДЮН МЮС СЮД
ГЮР НЮТ БЮК БЮЛ
КЛЮ КРЮ СЛЮ ТРЮ



СОСТАВЬ СЛОВА ПО КАРТИНКАМ
СКАЗОЧНЫЕ ПЕРСОНАЖИ



--	--	--	--	--	--	--	--



--	--	--	--	--	--	--	--	--	--



--	--	--	--	--	--



--	--	--	--	--	--	--	--

Прочитай слова.

ю-ла Ю-ля Лю-ся
люк Ю-ра Лю-да
юг у-тюг Лю-ба

люст-ра клюк-ва
ин-дюк тюль-пан
лю-ди тю-лень
ключ плюш-ки
брю-ки и-зюм
люб-лю га-дю-ка
рюк-зак верб-люд
блю-до вью-га

Занятие 26

Буквы Ю, ю

● Что ты видишь на рисунках? Покажи букву Ю в словах.

Какие буквы ты уже знаешь?

Юю



юла



юбка



юнга

● Прочитай слоги.

Р	Ю	Т	Ю	З	Ю
→	→	→	→	→	→
С	Ю	Л	Ю	Д	Ю
→	→	→	→	→	→
Ю	Р	Ю	Л	Ю	З
→	→	→	→	→	→

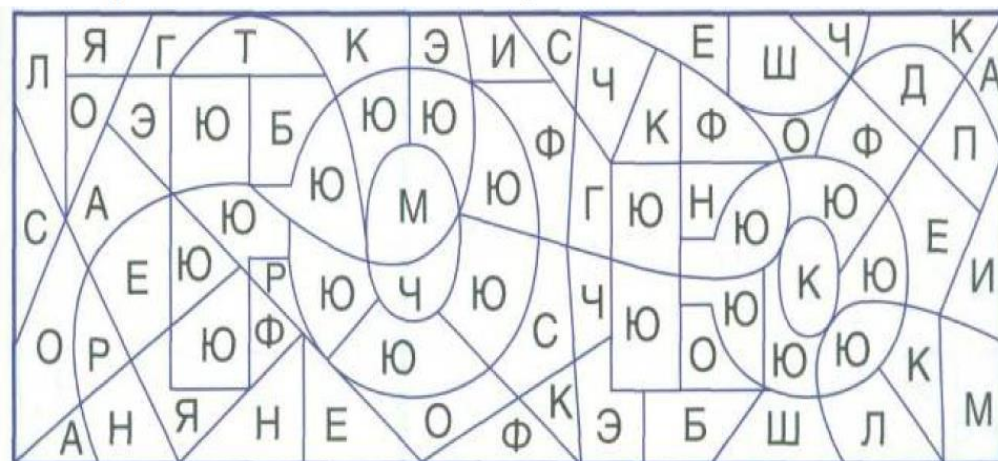
● Прочитай слова.

юг	и-зюм	ю-мор	ю-ный
люк	у-рюк	брю-ки	лю-бит
плюс	у-тюг	ин-дюк	лю-ди
крюк	Ю-ра	клюк-ва	сю-да
тюк	юр-та	по-люс	юб-ка

● Научись писать заглавную и строчную буквы Ю.



Закрась части мозаики с буквой Ю.



СОСТАВЬ СЛОВА ПО КАРТИНКАМ



--	--	--	--	--



--	--	--	--	--	--



--	--	--	--	--	--



--	--	--	--	--

Прочитай с выражением.

Я-го-да клюк-ва
пря-чет-ся на
бо-ло-те. Все
лю-ди лю-бят
по-лез-ну-ю и
вкус-ну-ю я-го-ду.
В са-ду у Лю-бы
рас-тут вы-со-ки-е
лю-пи-ны. А Ню-ра
лю-бит тюль-па-ны
и лю-ти-ки.

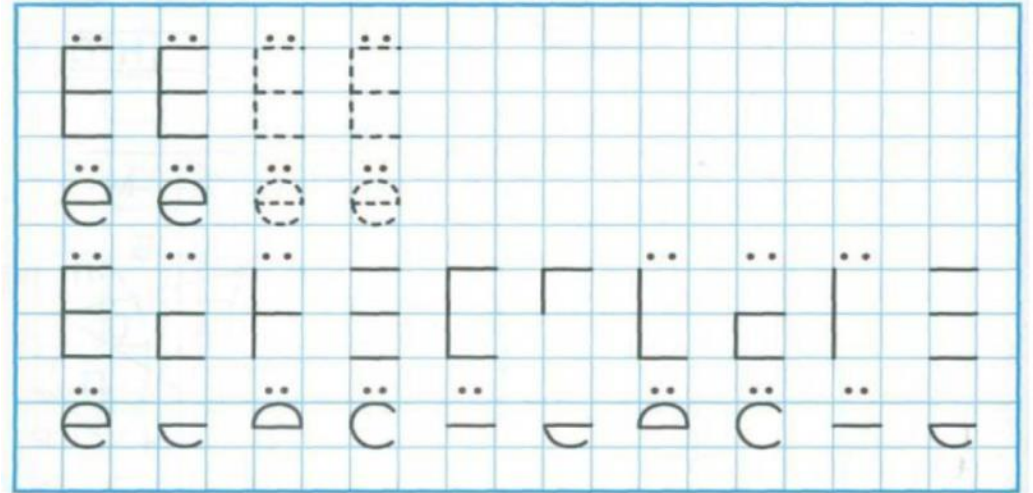
Запомни буквы.



Раскрась букву.



Допиши букву Ё.



Прочитай буквы.


Е я ё Я Ё л ё г
В о Е а т в Ё д

Прочитай плавно.

ём ёс ёр ёш
ёл тө пё вё

Читай слоги в строчках медленно, плавно.

мёл лёд мёд дён
нёт бёк тёп сёб
мнё плё клё крё



Буква Ё,ё

- Что ты видишь на рисунках? Покажи букву Ё в словах.
Какие буквы ты уже знаешь?

Ёё



ёж



ёлка



ёрш

- Прочитай слоги.

М Ё
Р Ё
Ё М

Л Ё
П Ё
Ё Р

Н Ё
В Ё
Ё Л

- Прочитай слова.

пёс	вёз	и-дёт	сём-га
лён	нёс	по-ёт	ко-тё-нок
рёв	мёл	не-сёт	те-лё-нок
мёд	рвёт	зо-вёт	ли-сё-нок
клён	жнёт	ко-зёл	коз-лё-нок
гнёт	ко-вёр	ку-лёк	ос-лё-нок

- Прочитай рассказ.

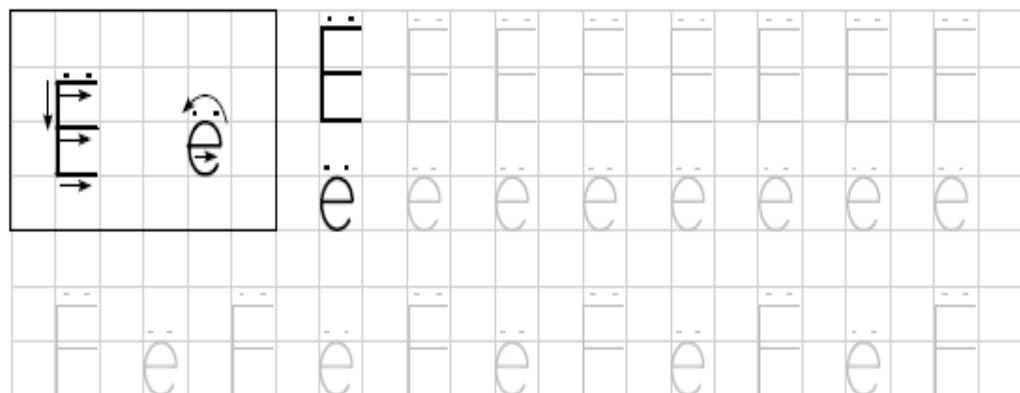
Ё-жик Лё-ва

Лё-ша и Се-рё-жа на-шли ё-жи-ка под ёл-кой. О-ни при-нес-ли ё-жи-ка до-мой. На-зва-ли е-го Лё-ва. Ё-жик по-пил мо-ло-ка. У Лё-вы ост-ры-е и-гол-ки, как у зе-лё-ной ёл-ки.

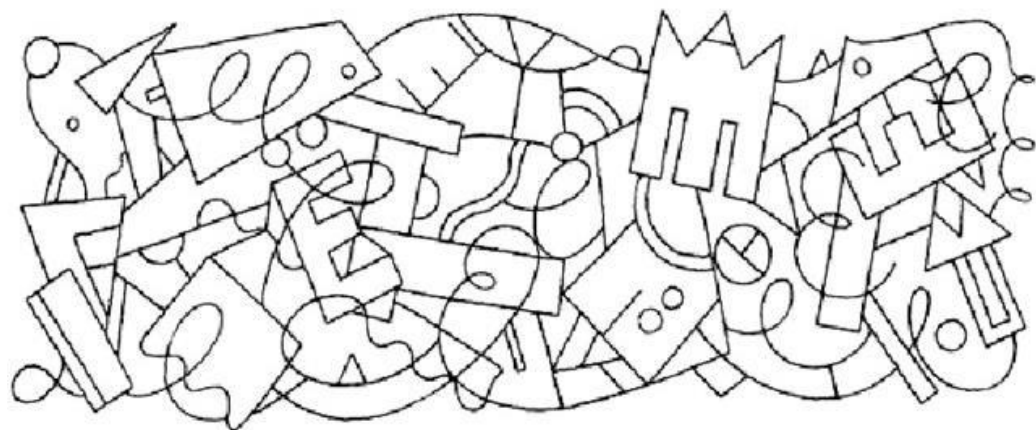
— Да-вай от-пус-тим Лё-ву в лес. Там е-му ве-се-лей, — пред-ло-жил Лё-ша.



● Научись писать заглавную и строчную буквы Ё.



Найди букву Ё



У Лё-ши на да-че
жи-вёт ё-жик.

Зве-рёк у-стро-ил
в са-ду сво-ё
гнёз-дыш-ко. О-но
тёп-ло-е. Зи-мой
ё-жик спит в нём.

У А-лё-ны пу-де-
лёк Слас-тё-на.
Лап-ки и спин-ка
у не-го тём-ны-е.

СОСТАВЬ СЛОВА ПО КАРТИНКАМ



--	--	--	--	--



--	--	--	--	--

детский
Чудо Юдо
портал



--	--	--	--



--	--	--	--	--	--

Прочитай слова.

час матч мя-чик

чек да-ча пче-ла

чай чуть туч-ка

внуч-ка чис-то-та

оч-ки чу-де-са

са-чок ли-сич-ки

встре-ча за-да-ча

на-ча-ло че-ло-век

у-че-ник ов-чар-ка

че-ни-е са-ран-ча

чу-че-ло бе-лоч-ка

Буква Ч,ч

● Что ты видишь на рисунках? Назови первый звук в каждом из этих слов.

Покажи букву Ч в словах. Какие буквы ты уже знаешь?

Чч



чайка



часы



четыре

● Прочитай слоги.

Ч → А
Ч → И
А → Ч


Ч → У
Ч → О
О → Ч

Ч → Е
Ч → Ё
У → Ч

● Прочитай слова.

час	ту-ча	чёл-ка	че-реш-ня
чай	боч-ка	чеп-чик	че-бу-рек
что	поч-ка	чаш-ка	чу-че-ло
врач	коч-ка	чай-ник	че-мо-дан
грач	доч-ка	чес-нок	чер-ни-ка

● Научись писать заглавную и строчную буквы Ч.



Допиши в слова букву Ч. Прочитай.



О К И

А С Ы



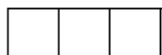
К Л Ю

Закрась части мозаики с буквой Ч.

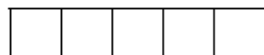




чай



чашка



чайник



● Прочитай рассказ.

Море.

Мы собираем чемоданы и едем на электричке на море. На песчаный пляж набегают волны и ласково журчат. Над нами летают чайки и ласточки. Мы играем в мяч.

Лучше лета на море ничего не бывает!

● Прочитай рассказ.

Вместе.

В четыре часа вечера мы все вместе собираемся за столом. Мама приготовила черничный пирог, чебуреки и калачи. Она разлила ароматный чай по чашкам.

— Что у вас нового? — спрашивает мама.

— Я получила четыре по чтению! — говорит дочка Верочка.


— Я начал новый проект, — сказал папа.



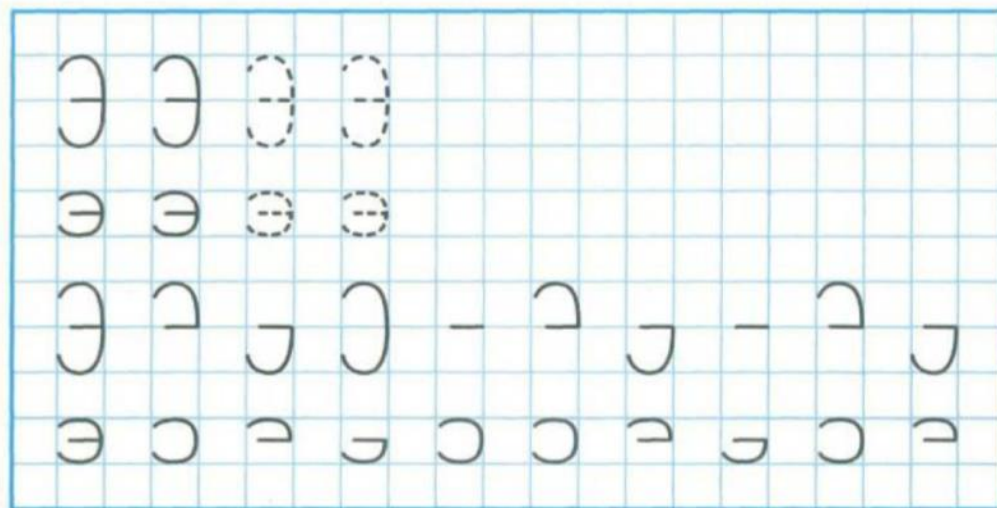
Запомни букву.



Раскрась букву.



Допиши букву Э.



Прочитай буквы.


З я э Я л е Э г
В Ё э Е ю ч л к

Прочитай плавно.

ЭМ эр эл эн
кэ тэ пэ дэ

Читай слоги в строчках медленно, плавно.

тэп дэн гэр нэт
бэк сэб мэд бэл
вэт рэк снэ сдэ



Собери из букв слова, а картинки тебе помогут в этом.



□ □ □ □ □ □ □ □ □ □ □ □ □ □ □ □ □ □

СОСТАВЬ СЛОВА ПО КАРТИНКАМ



□ □ □ □ □ □



□ □ □ □ □ □

Прочитай слова.

Э-ХО ПО-ЭТ Э-ТЮД
 Э-ра Э-таж Э-ТОТ
 ЭХ ЭС-СЕ ЭС-КИЗ
 эк-лер эк-за-мен
 эк-ран Э-ли-на
 Эм-ма э-ше-лон
 Э-ли-за ЭС-КИ-МО
 э-ти-кет-ка
 экс-кур-си-я
 а-э-ро-план
 по-э-то-му

Литература:

1. Бойченко Т.И. «Готовимся к школе»
2. Костылева Н.Ю. «200 занимательных упражнений с буквами и звуками для детей 5-6 лет»
3. Климкина Ю. Е., Соловьева С. А. « Букварь-пропись».
4. Узорова О.В. , Нефедова Е.А. «Букварь для быстрого обучения чтению»
5. Детский чудо-юдо портал / chudo-udo.info/